



ΠΑΝΕΛΛΗΝΙΟΣ ΙΑΤΡΙΚΟΣ ΣΥΛΛΟΓΟΣ
ΓΙΑΤΡΟΙ

ΜΑΡΤΙΟΣ 2020

Ταυτότητα της έρευνας

Τύπος έρευνας

Ποσοτική τηλεφωνική έρευνα με τη χρήση δομημένου ερωτηματολογίου και την υποστήριξη Η/Υ

Περιοχή έρευνας

Οι 13 Περιφέρειες της Ελλάδας

Μέθοδος
δειγματοληψίας

Τυχαία δειγματοληψία στο σύνολο της Ελληνικής επικράτειας.

Μέγεθος δείγματος

797 Ιατροί σε όλες τις περιφέρειες της Ελλάδας

Μέγιστο σφάλμα

4.5 %

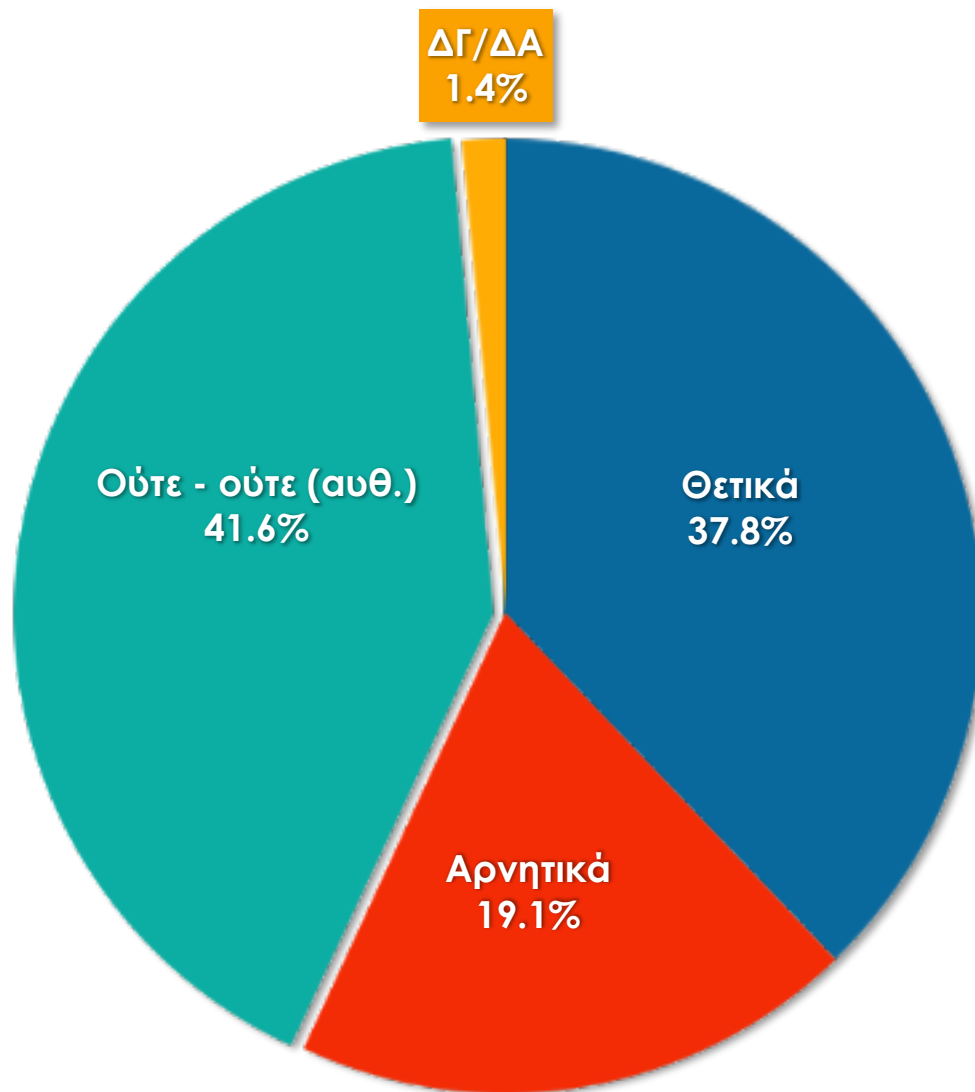
Χρόνος διεξαγωγής

12 – 21 Μαρτίου 2020

Π.Ι.Σ.

2020

Πως αξιολογείτε γενικά το σύστημα υγείας της χώρας;



Πως αξιολογείτε γενικά το σύστημα υγείας της χώρας;

	ΣΥΝΟΛΟ	ΠΕΡΙΦΕΡΕΙΑ			ΤΟΜΕΑΣ ΕΡΓΑΣΙΑΣ			ΕΙΔΙΚΟΤΗΤΑ			ΧΡΟΝΙΑ ΕΡΓΑΣΙΑΣ		
		ΑΤΤΙΚΗΣ	ΚΕΝΤΡΙΚΗΣ ΜΑΚΕΔΟΝΙΑΣ	ΛΟΙΠΕΣ ΠΕΡΙΦΕΡΕΙΣ	ΔΗΜΟΣΙΟΣ	ΙΔΙΩΤΙΚΟΣ	ΚΑΙ ΟΙ ΔΥΟ	ΕΡΓΑΣΤΗΡΙΑΚΟΣ	ΚΛΙΝΙΚΟΣ	ΧΕΙΡΟΥΡΓΟΣ	1 - 7	8 - 20	> 20
Θετικά	37.8%	31.7%	43.5%	45.5%	40.5%	38.5%	29.7%	48.1%	36.6%	36.8%	25.8%	34.5%	45.4%
Αρνητικά	19.1%	21.7%	18.1%	10.9%	17.6%	19.3%	21.9%	15.4%	17.2%	22.5%	19.7%	20.4%	17.6%
Ούτε - ούτε (αυθ.)	41.6%	45.8%	35.8%	43.6%	40.5%	40.5%	48.4%	36.5%	44.5%	39.7%	54.5%	43.4%	35.6%
ΔΓ/ΔΑ	1.4%	0.8%	2.6%	0.0%	1.5%	1.7%	0.0%	0.0%	1.7%	1.0%	0.0%	1.8%	1.5%

Πώς αντιμετωπίζετε τις ρυθμίσεις των τελευταίων χρόνων
ή τις προτάσεις για νέες ρυθμίσεις για...


■ ΘΕΤΙΚΑ

■ ΑΡΝΗΤΙΚΑ


■ ΟΥΤΕ – ΟΥΤΕ (αυθ.)

■ ΔΓ/ΔΑ


...το ασφαλιστικό σε σχέση
με τον κλάδο σας;



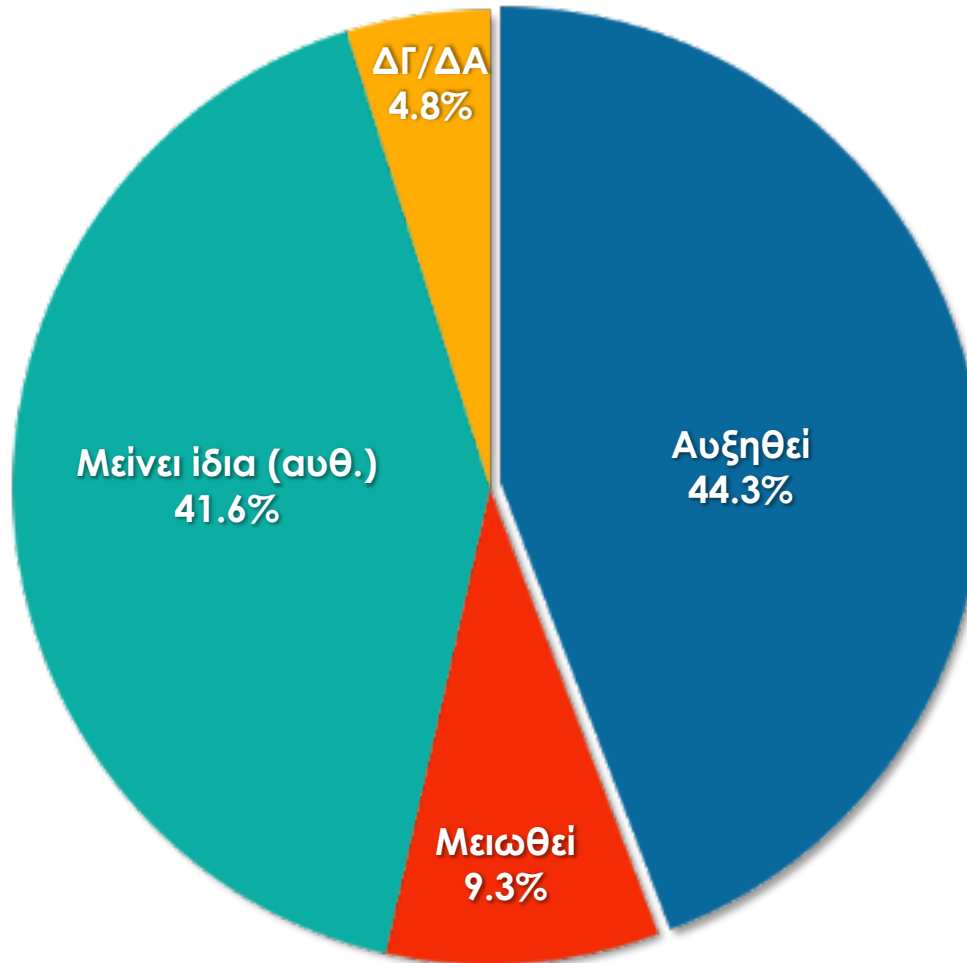
...το φορολογικό σε σχέση
με τον κλάδο σας;



...το συνταξιοδοτικό σε σχέση
με τον κλάδο σας;



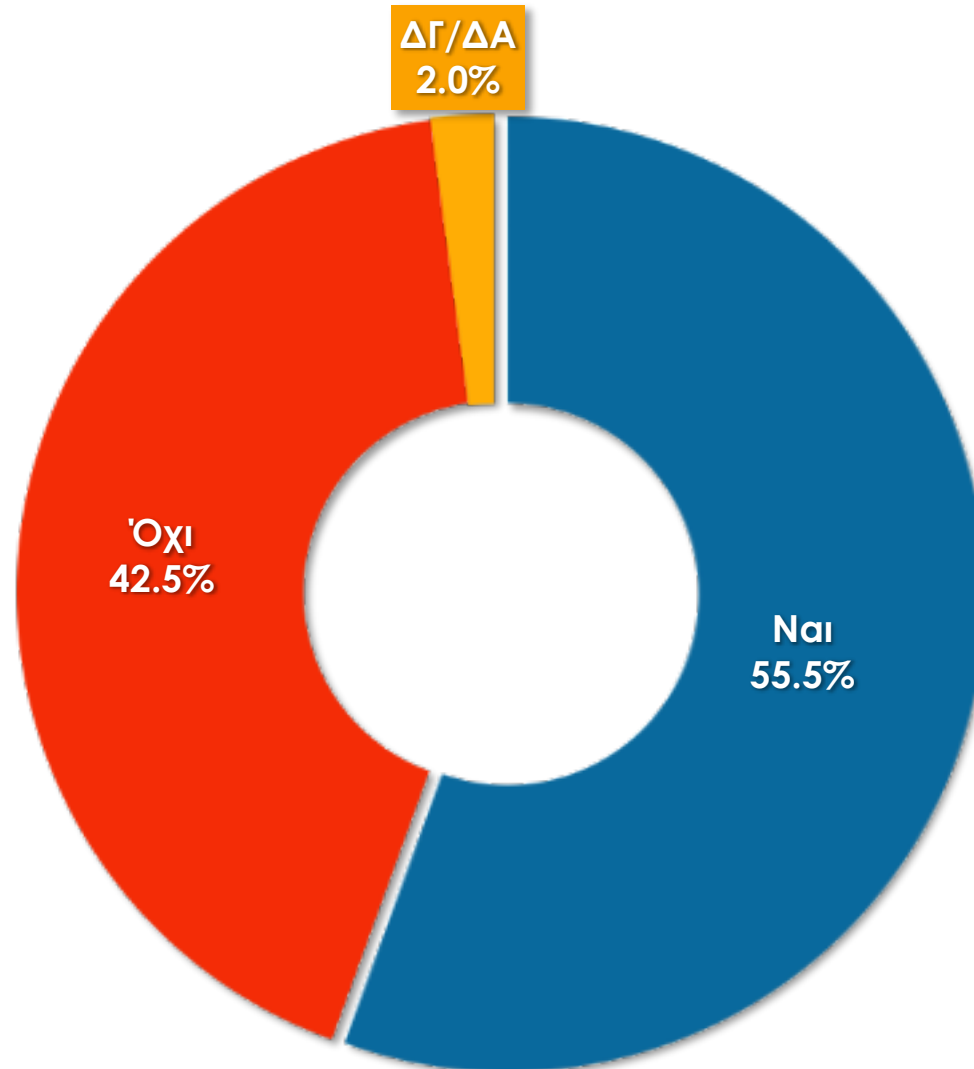
Από την εμπειρία σας, στη σχέση σας με το Ταμείο του κλάδου σας (ΤΣΑΥ), τα τελευταία χρόνια τα προβλήματα έχουν...



Από την εμπειρία σας, στη σχέση σας με το Ταμείο του κλάδου σας (ΤΣΑΥ), τα τελευταία χρόνια τα προβλήματα έχουν...

	ΣΥΝΟΛΟ	ΠΕΡΙΦΕΡΕΙΑ			ΤΟΜΕΑΣ ΕΡΓΑΣΙΑΣ			ΕΙΔΙΚΟΤΗΤΑ			ΧΡΟΝΙΑ ΕΡΓΑΣΙΑΣ		
		ΑΤΤΙΚΗΣ	ΚΕΝΤΡΙΚΗΣ ΜΑΚΕΔΟΝΙΑΣ	ΛΟΙΠΕΣ ΠΕΡΙΦΕΡΕΙΕΣ	ΔΗΜΟΣΙΟΣ	ΙΔΙΩΤΙΚΟΣ	ΚΑΙ ΟΙ ΔΥΟ	ΕΡΓΑΣΤΗΡΙΑΚΟΣ	ΚΛΙΝΙΚΟΣ	ΧΕΙΡΟΥΡΓΟΣ	1 - 7	8 - 20	> 20
Αυξηθεί	44.3%	45.0%	43.0%	45.5%	41.2%	41.9%	62.5%	46.2%	45.0%	43.1%	39.4%	41.6%	48.8%
Μειωθεί	9.3%	5.6%	13.0%	12.7%	10.7%	9.6%	4.7%	9.6%	8.4%	9.8%	16.7%	7.1%	9.3%
Μείνει ίδια (αυθ.)	41.6%	46.6%	36.8%	36.4%	38.9%	45.8%	26.6%	40.4%	41.6%	42.2%	36.4%	47.3%	37.1%
ΔΓ/ΔΑ	4.8%	2.8%	7.3%	5.5%	9.2%	2.7%	6.3%	3.8%	5.0%	4.9%	7.6%	4.0%	4.9%

Γνωρίζετε το ασφαλιστικό σύστημα των τριών πυλώνων
(κρατικού, ιδιωτικού και επαγγελματικού);

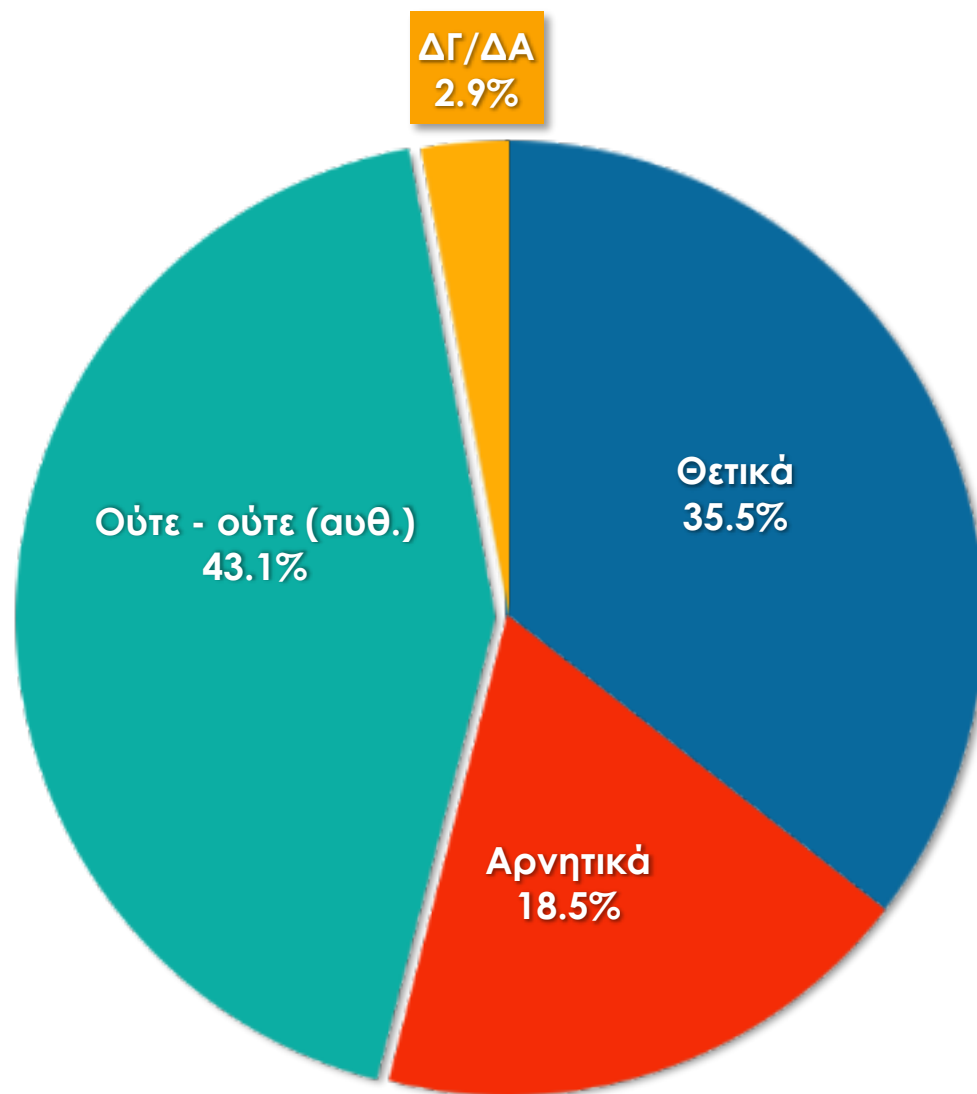


Γνωρίζετε το ασφαλιστικό σύστημα των τριών πυλώνων (κρατικού, ιδιωτικού και επαγγελματικού);

	ΣΥΝΟΛΟ	ΠΕΡΙΦΕΡΕΙΑ			ΤΟΜΕΑΣ ΕΡΓΑΣΙΑΣ			ΕΙΔΙΚΟΤΗΤΑ			ΧΡΟΝΙΑ ΕΡΓΑΣΙΑΣ		
		ΑΤΤΙΚΗΣ	ΚΕΝΤΡΙΚΗΣ ΜΑΚΕΔΟΝΙΑΣ	ΛΟΙΠΕΣ ΠΕΡΙΦΕΡΕΙΣ	ΔΗΜΟΣΙΟΣ	ΙΔΙΩΤΙΚΟΣ	ΚΑΙ ΟΙ ΔΥΟ	ΕΡΓΑΣΤΗΡΙΑΚΟΣ	ΚΛΙΝΙΚΟΣ	ΧΕΙΡΟΥΡΓΟΣ	1 - 7	8 - 20	> 20
Ναι	55.5%	60.6%	50.3%	50.9%	48.9%	59.5%	51.6%	48.1%	51.7%	62.3%	48.5%	54.9%	58.5%
Όχι	42.5%	39.4%	45.1%	47.3%	49.6%	38.2%	46.9%	51.9%	45.8%	35.8%	48.5%	44.2%	38.5%
ΔΓ/ΔΑ	2.0%	0.0%	4.7%	1.8%	1.5%	2.3%	1.6%	0.0%	2.5%	2.0%	3.0%	0.9%	2.9%

Και πώς το αξιολογείτε;

* Βάση: Όσοι δήλωσαν ότι γνωρίζουν το ασφαλιστικό σύστημα των 3 πυλώνων

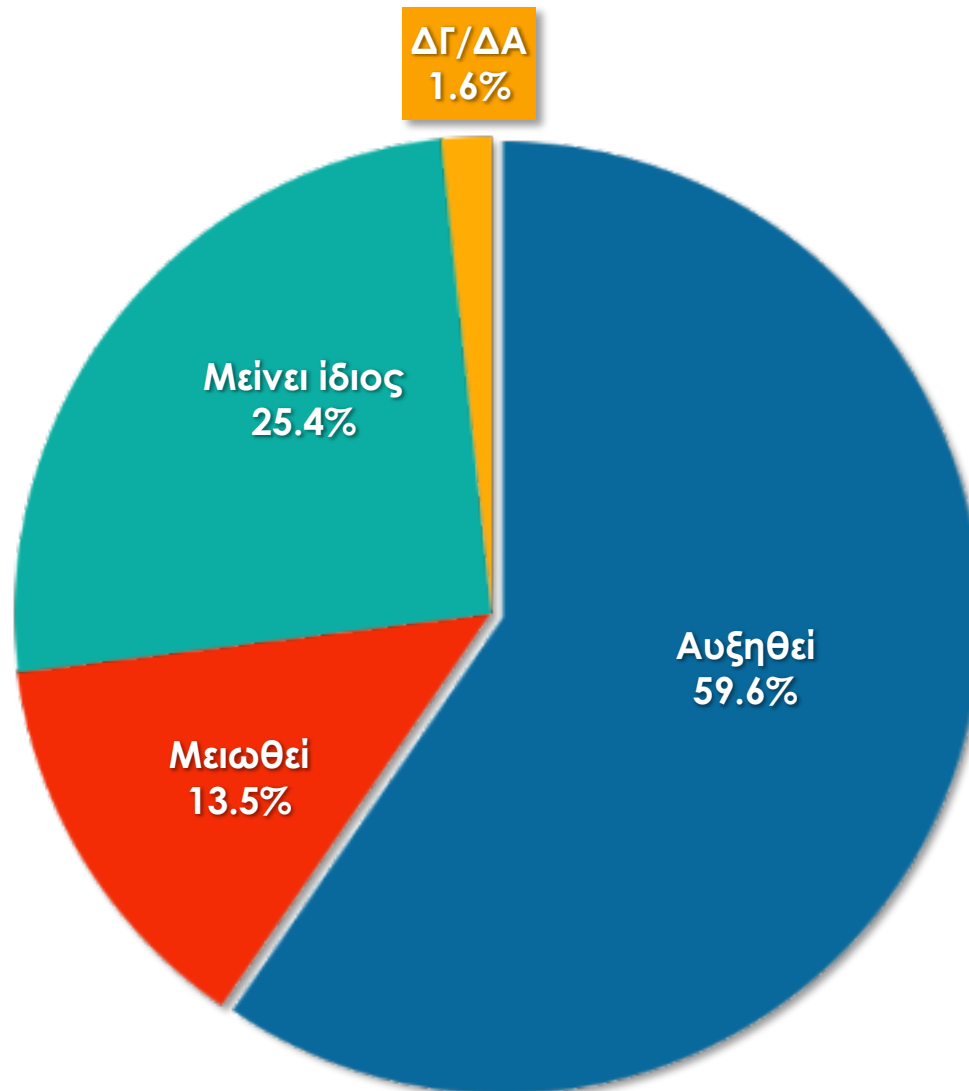


Και πώς το αξιολογείτε;

* Βάση: Όσοι δήλωσαν ότι γνωρίζουν το ασφαλιστικό σύστημα των 3 πυλώνων

	ΣΥΝΟΛΟ	ΠΕΡΙΦΕΡΕΙΑ			ΤΟΜΕΑΣ ΕΡΓΑΣΙΑΣ			ΕΙΔΙΚΟΤΗΤΑ			ΧΡΟΝΙΑ ΕΡΓΑΣΙΑΣ		
		ΑΤΤΙΚΗΣ	ΚΕΝΤΡΙΚΗΣ ΜΑΚΕΔΟΝΙΑΣ	ΛΟΙΠΕΣ ΠΕΡΙΦΕΡΕΙΣ	ΔΗΜΟΣΙΟΣ	ΙΔΙΩΤΙΚΟΣ	ΚΑΙ ΟΙ ΔΥΟ	ΕΡΓΑΣΤΗΡΙΑΚΟΣ	ΚΛΙΝΙΚΟΣ	ΧΕΙΡΟΥΡΓΟΣ	1 - 7	8 - 20	> 20
Θετικά	35.5%	30.5%	43.3%	35.7%	28.1%	42.5%	12.1%	24.0%	31.7%	41.7%	28.1%	29.0%	44.2%
Αρνητικά	18.5%	15.9%	20.6%	25.0%	21.9%	14.5%	33.3%	24.0%	17.1%	18.1%	25.0%	14.5%	20.8%
Ούτε - ούτε (αυθ.)	43.1%	52.3%	29.9%	39.3%	42.2%	41.3%	54.5%	44.0%	46.3%	40.2%	43.8%	54.8%	30.8%
ΔΓ/ΔΑ	2.9%	1.3%	6.2%	0.0%	7.8%	1.7%	0.0%	8.0%	4.9%	0.0%	3.1%	1.6%	4.2%

Ο αριθμός των ασθενών που εξυπηρετείτε
τα τελευταία 3 χρόνια έχει...



Ποια θα λέγατε ότι είναι τα δύο σημαντικότερα προβλήματα που αντιμετωπίζετε;

ΚΥΚΛΙΚΗ ΑΝΑΦΟΡΑ



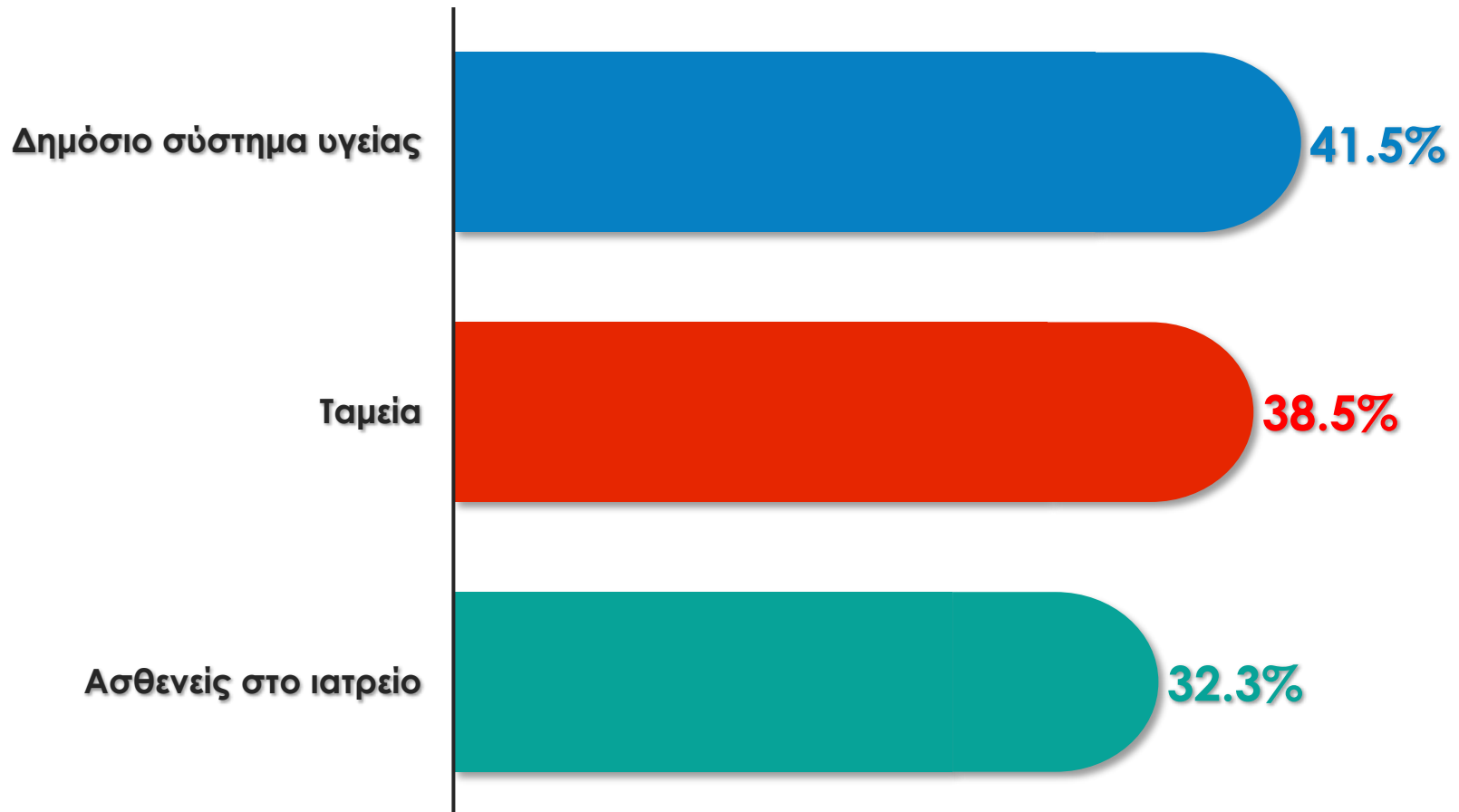
Ποια θα λέγατε ότι είναι τα δύο σημαντικότερα προβλήματα που αντιμετωπίζετε;

ΚΥΚΛΙΚΗ ΑΝΑΦΟΡΑ

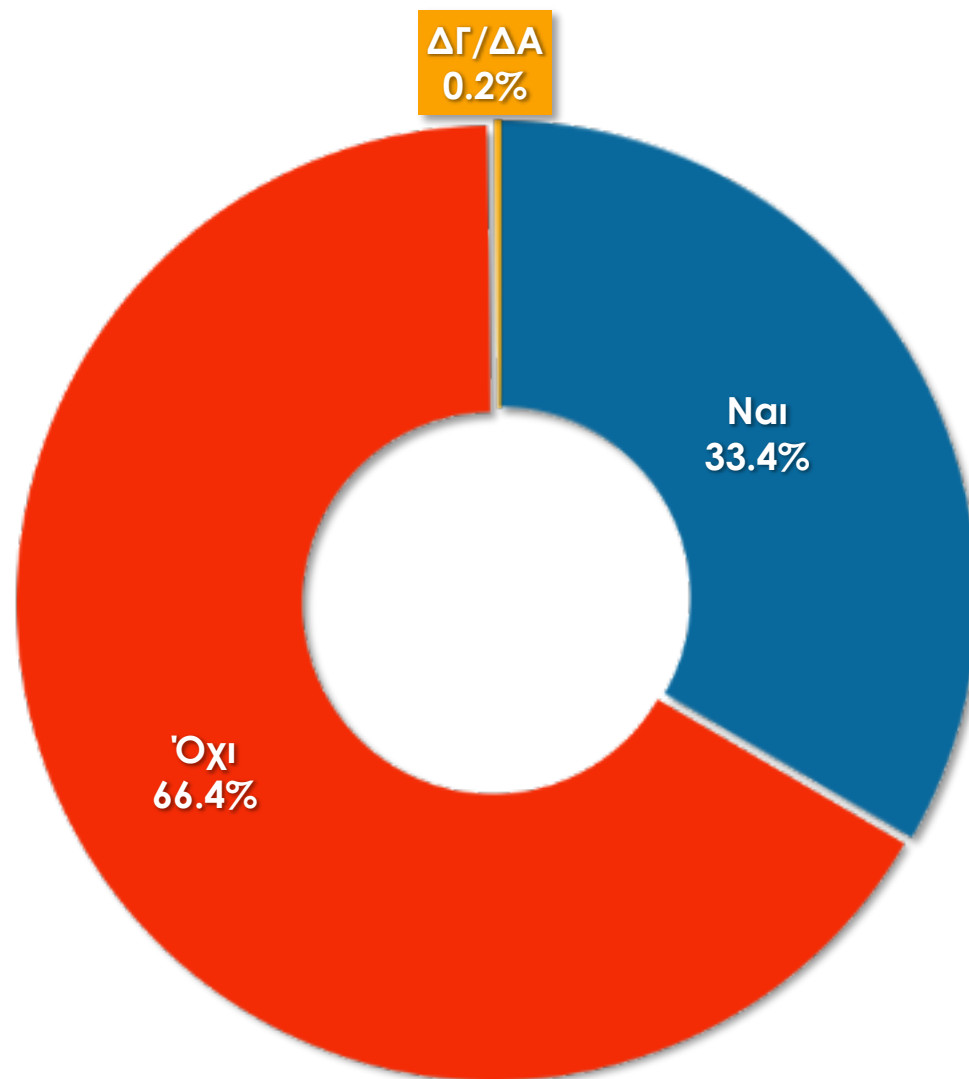
	ΣΥΝΟΛΟ	ΠΕΡΙΦΕΡΕΙΑ			ΤΟΜΕΑΣ ΕΡΓΑΣΙΑΣ			ΕΙΔΙΚΟΤΗΤΑ			ΧΡΟΝΙΑ ΕΡΓΑΣΙΑΣ		
		ΑΤΤΙΚΗΣ	ΚΕΝΤΡΙΚΗΣ ΜΑΚΕΔΟΝΙΑΣ	ΛΟΙΠΕΣ ΠΕΡΙΦΕΡΕΙΕΣ	ΔΗΜΟΣΙΟΣ	ΙΔΙΩΤΙΚΟΣ	ΚΑΙ ΟΙ ΔΥΟ	ΕΡΓΑΣΤΗΡΙΑΚΟΣ	ΚΛΙΝΙΚΟΣ	ΧΕΙΡΟΥΡΓΟΣ	1 - 7	8 - 20	> 20
Μείωση συντάξεων/ αύξηση ορίων συνταξιοδότησης	39.4%	50.2%	30.1%	23.6%	27.5%	45.2%	35.9%	30.8%	40.8%	40.2%	31.8%	44.7%	36.1%
Πολλές νομοθετικές αλλαγές	34.2%	42.2%	21.2%	43.6%	19.1%	38.2%	46.9%	36.5%	36.1%	31.4%	34.8%	37.6%	30.2%
Προσπάθεια απαξίωσης του ιατρικού επαγγέλματος	32.8%	34.9%	29.5%	34.5%	33.6%	35.2%	20.3%	23.1%	32.4%	36.3%	22.7%	33.2%	35.6%
Γενικότερες υλικοτεχνικές ελλείψεις του Δημοσίου Τομέα Υγείας	31.8%	25.3%	45.1%	14.5%	61.8%	17.3%	37.5%	34.6%	36.6%	25.5%	43.9%	27.4%	32.7%
Περιορισμένος χρόνος για επιστημονική ενημέρωση	15.7%	15.3%	15.0%	20.0%	19.1%	15.9%	7.8%	26.9%	10.9%	18.6%	30.3%	13.7%	13.2%
Καθυστερήσεις πληρωμών	13.1%	10.0%	17.6%	10.9%	14.5%	13.6%	7.8%	15.4%	12.6%	12.7%	12.1%	12.8%	13.7%
Ενόχληση επισκέψεων αντιπροσώπων κατά τη διάρκεια της εργασίας μου	3.0%	2.8%	4.1%	0.0%	2.3%	3.7%	1.6%	1.9%	2.9%	3.4%	3.0%	4.0%	2.0%
Οι σχέσεις μου με τις φαρμακευτικές εταιρίες	0.8%	0.8%	0.5%	1.8%	0.0%	1.3%	0.0%	1.9%	0.8%	0.5%	0.0%	1.8%	0.0%
ΔΓ/ΔΑ	3.6%	3.6%	3.6%	3.6%	0.8%	4.3%	6.3%	1.9%	3.4%	3.9%	0.0%	3.5%	4.9%

Από ποιους κυρίως έχετε καθυστερήσεις πληρωμών;
ΠΟΛΛΑΠΛΕΣ ΕΠΙΛΟΓΕΣ

* Βάση: Όσοι δήλωσαν τις καθυστερήσεις πληρωμών ως ένα από τα δύο σημαντικότερα προβλήματα που αντιμετωπίζουν



Συνεργάζεστε με ιδιωτικές ασφαλιστικές εταιρίες;

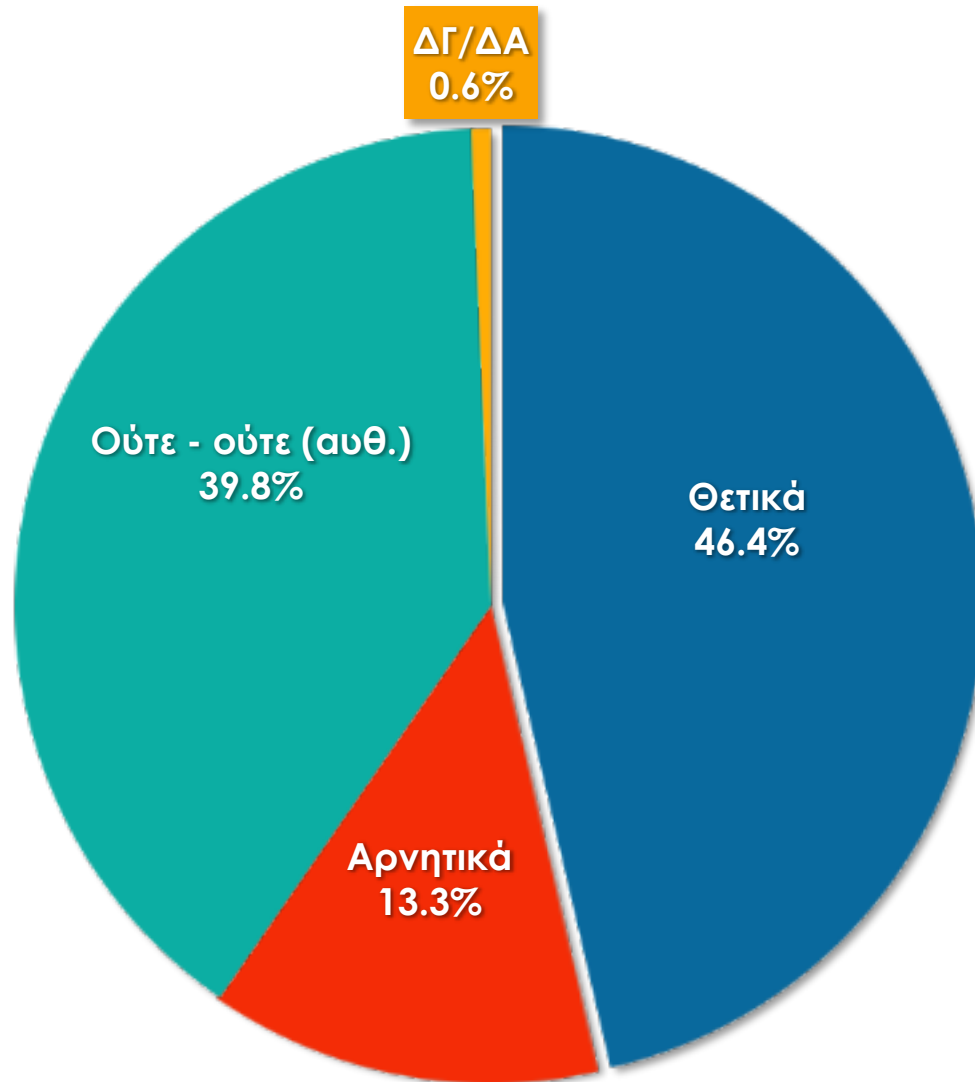


Συνεργάζεστε με ιδιωτικές ασφαλιστικές εταιρίες;

	ΣΥΝΟΛΟ	ΠΕΡΙΦΕΡΕΙΑ			ΤΟΜΕΑΣ ΕΡΓΑΣΙΑΣ			ΕΙΔΙΚΟΤΗΤΑ			ΧΡΟΝΙΑ ΕΡΓΑΣΙΑΣ		
		ΑΤΤΙΚΗΣ	ΚΕΝΤΡΙΚΗΣ ΜΑΚΕΔΟΝΙΑΣ	ΛΟΙΠΕΣ ΠΕΡΙΦΕΡΕΙΣ	ΔΗΜΟΣΙΟΣ	ΙΔΙΩΤΙΚΟΣ	ΚΑΙ ΟΙ ΔΥΟ	ΕΡΓΑΣΤΗΡΙΑΚΟΣ	ΚΛΙΝΙΚΟΣ	ΧΕΙΡΟΥΡΓΟΣ	1 - 7	8 - 20	> 20
Ναι	33.4%	39.4%	23.3%	41.8%	5.3%	45.5%	34.4%	26.9%	25.6%	43.6%	19.7%	36.3%	34.6%
Όχι	66.4%	60.6%	76.2%	58.2%	93.9%	54.5%	65.6%	73.1%	73.9%	56.4%	80.3%	63.3%	65.4%
ΔΓ/ΔΑ	0.2%	0.0%	0.5%	0.0%	0.8%	0.0%	0.0%	0.0%	0.4%	0.0%	0.0%	0.4%	0.0%

Και πώς αξιολογείτε τη συνεργασία;

* Βάση: Όσοι δήλωσαν ότι συνεργάζονται με ιδιωτικές ασφαλιστικές εταιρείες

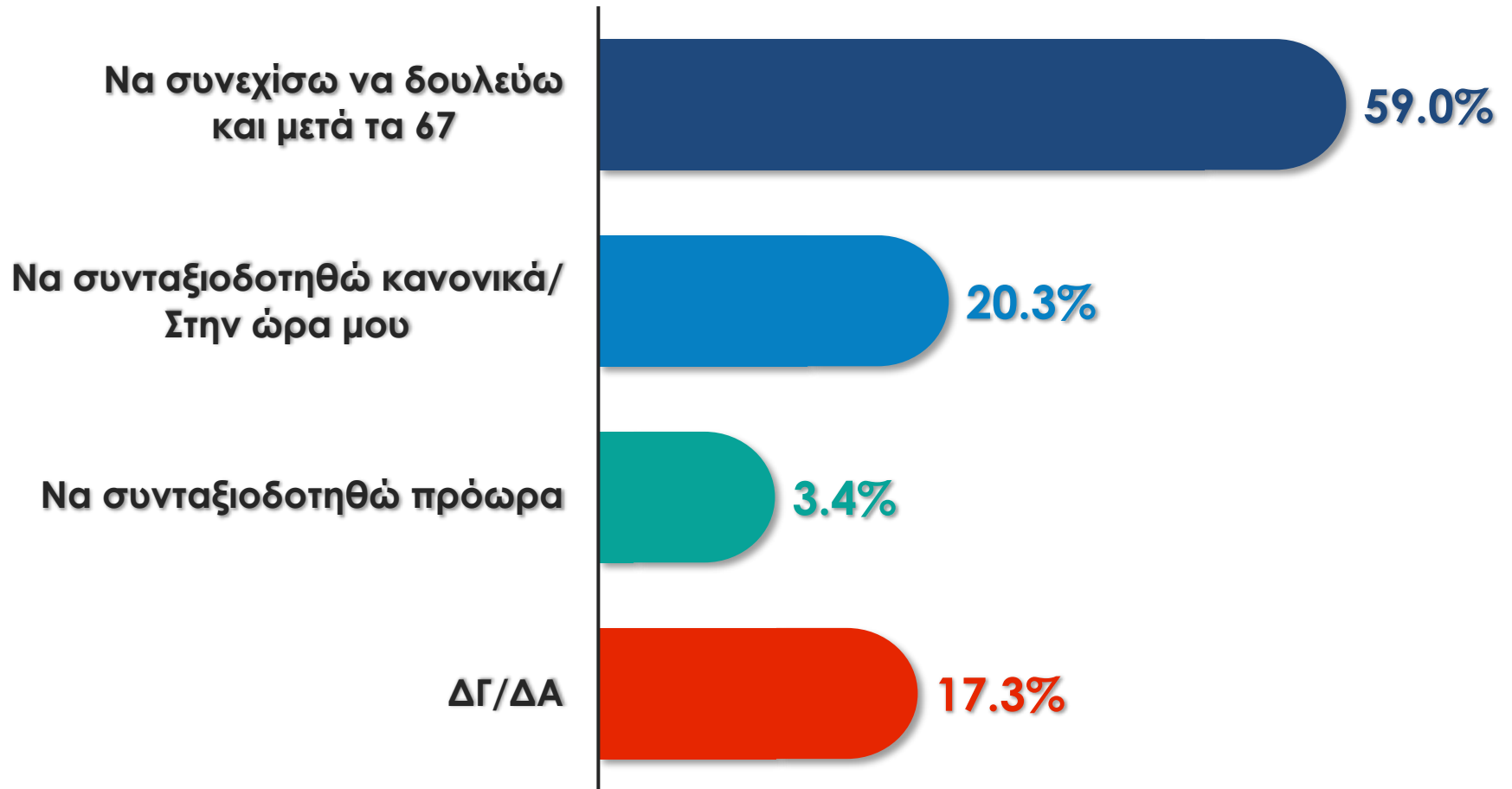


Και πού εντοπίζετε τα προβλήματα;
ΠΟΛΛΑΠΛΕΣ ΕΠΙΛΟΓΕΣ

* Βάση: Όσοι αξιολογούν αρνητικά αυτή τη συνεργασία



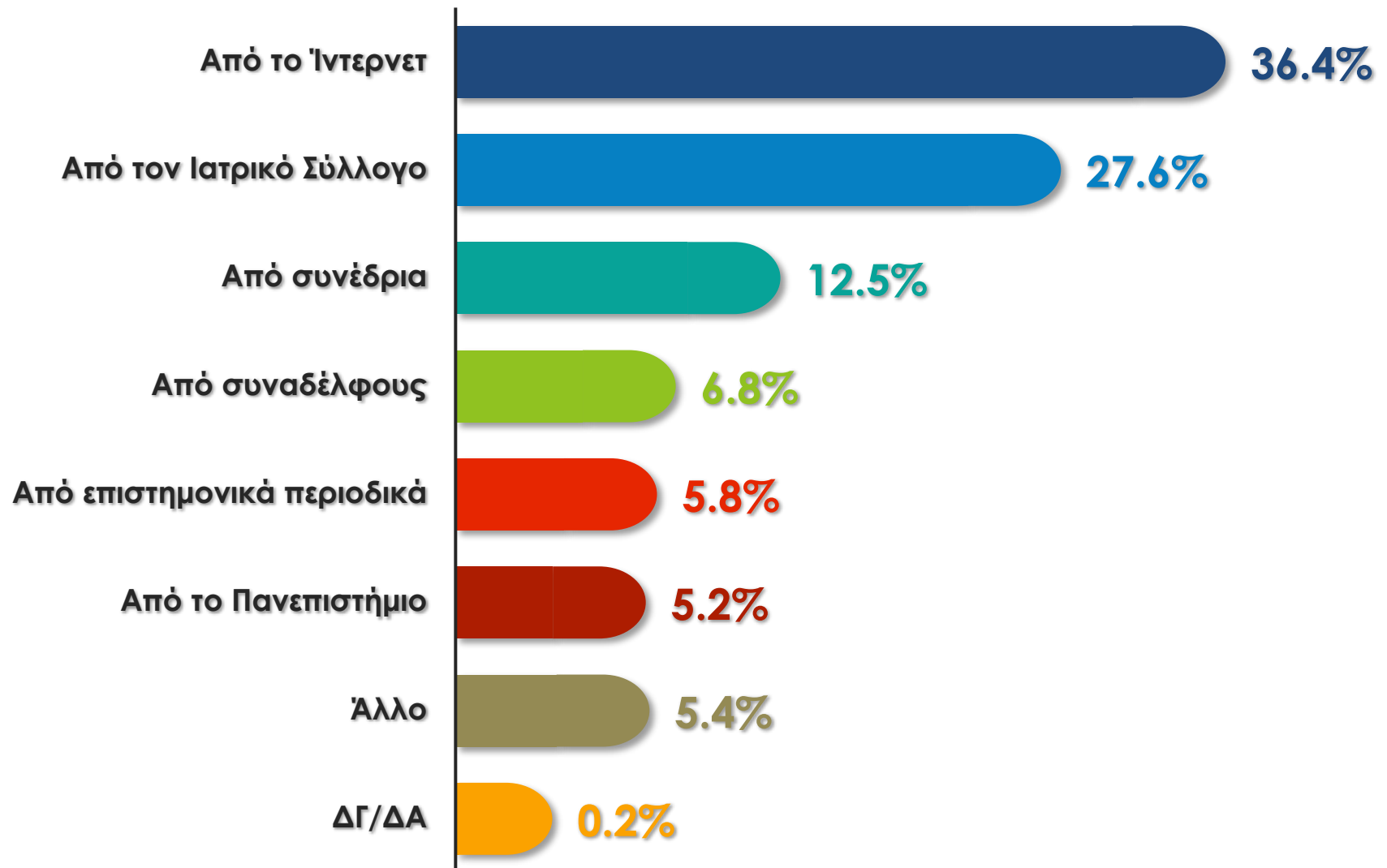
Μετά τις μειώσεις στις συντάξεις σας, έχετε σκοπό να συνταξιοδοτηθείτε πρόωρα ή να συνεχίσετε να δουλεύετε και μετά τα 67;



Μετά τις μειώσεις στις συντάξεις σας, έχετε σκοπό να συνταξιοδοτηθείτε πρόωρα ή να συνεχίσετε να δουλεύετε και μετά τα 67;

	ΣΥΝΟΛΟ	ΠΕΡΙΦΕΡΕΙΑ			ΤΟΜΕΑΣ ΕΡΓΑΣΙΑΣ			ΕΙΔΙΚΟΤΗΤΑ			ΧΡΟΝΙΑ ΕΡΓΑΣΙΑΣ		
		ΑΤΤΙΚΗΣ	ΚΕΝΤΡΙΚΗΣ ΜΑΚΕΔΟΝΙΑΣ	ΛΟΙΠΕΣ ΠΕΡΙΦΕΡΕΙΕΣ	ΔΗΜΟΣΙΟΣ	ΙΔΙΩΤΙΚΟΣ	ΚΑΙ ΟΙ ΔΥΟ	ΕΡΓΑΣΤΗΡΙΑΚΟΣ	ΚΛΙΝΙΚΟΣ	ΧΕΙΡΟΥΡΓΟΣ	1 - 7	8 - 20	> 20
Να συνεχίσω να δουλεύω και μετά τα 67	59.0%	70.7%	47.2%	47.3%	45.0%	64.1%	64.1%	50.0%	60.5%	59.3%	53.0%	58.8%	61.0%
Να συνταξιοδοτηθώ κανονικά / Στην ώρα μου	20.3%	16.9%	23.3%	25.5%	31.3%	16.3%	17.2%	30.8%	17.2%	21.6%	12.1%	15.5%	28.3%
Να συνταξιοδοτηθώ πρόωρα	3.4%	0.8%	5.7%	7.3%	2.3%	3.7%	4.7%	9.6%	2.9%	2.5%	4.5%	2.7%	3.9%
ΔΓ/ΔΑ	17.3%	11.6%	23.8%	20.0%	21.4%	15.9%	14.1%	9.6%	19.3%	16.7%	30.3%	23.0%	6.8%

Από πού ενημερώνεστε κυρίως για θέματα που αφορούν το επάγγελμά σας;



Από πού ενημερώνεστε κυρίως για θέματα που αφορούν το επάγγελμά σας;

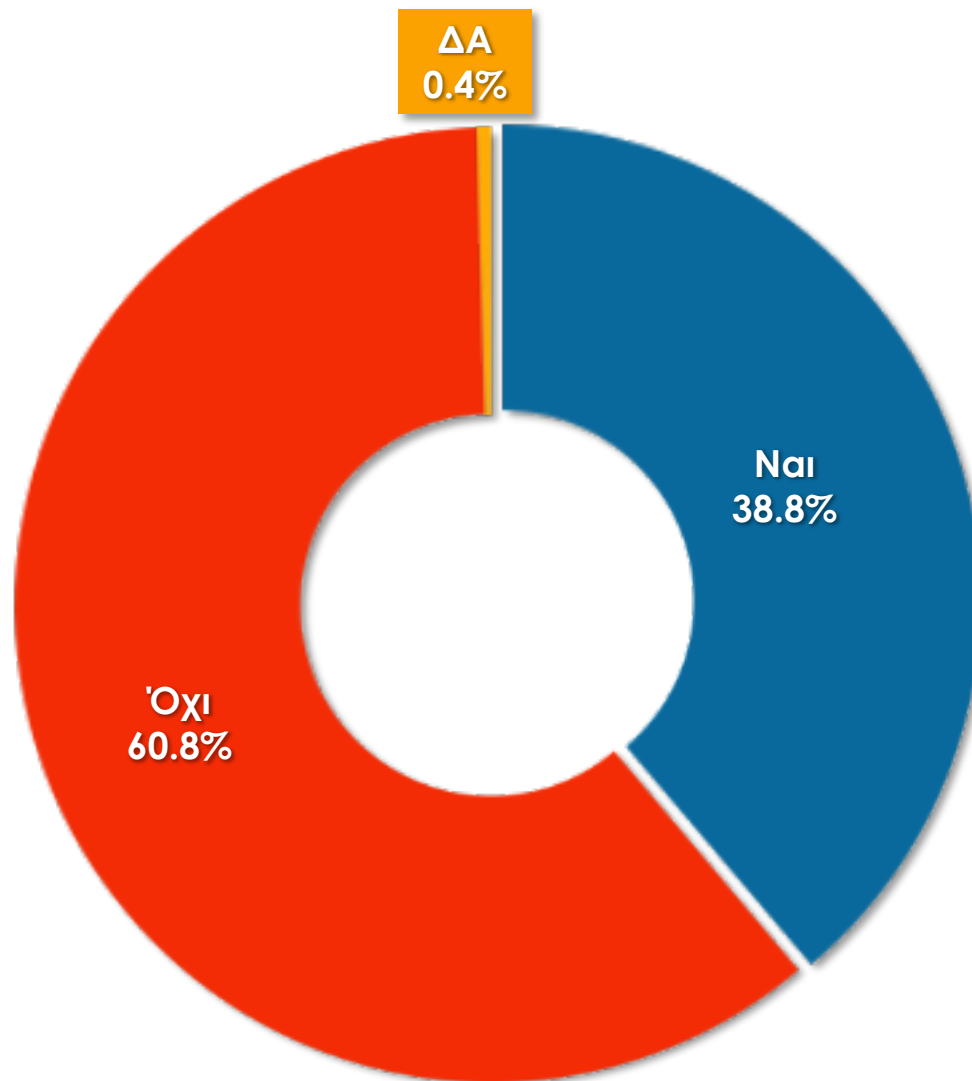
	ΣΥΝΟΛΟ	ΠΕΡΙΦΕΡΕΙΑ			ΤΟΜΕΑΣ ΕΡΓΑΣΙΑΣ			ΕΙΔΙΚΟΤΗΤΑ			ΧΡΟΝΙΑ ΕΡΓΑΣΙΑΣ		
		ΑΤΤΙΚΗΣ	ΚΕΝΤΡΙΚΗΣ ΜΑΚΕΔΟΝΙΑΣ	ΛΟΙΠΕΣ ΠΕΡΙΦΕΡΕΙΕΣ	ΔΗΜΟΣΙΟΣ	ΙΔΙΩΤΙΚΟΣ	ΚΑΙ ΟΙ ΔΥΟ	ΕΡΓΑΣΤΗΡΙΑΚΟΣ	ΚΛΙΝΙΚΟΣ	ΧΕΙΡΟΥΡΓΟΣ	1 - 7	8 - 20	> 20
Από το Ίντερνετ	36.4%	36.1%	34.2%	45.5%	38.9%	34.9%	37.5%	34.6%	35.7%	37.3%	42.4%	41.2%	29.3%
Από τον Ιατρικό Σύλλογο	27.6%	22.5%	35.2%	23.6%	22.9%	29.9%	26.6%	30.8%	28.2%	26.5%	22.7%	27.9%	28.8%
Από συνέδρια	12.5%	14.1%	11.9%	7.3%	13.7%	12.6%	9.4%	13.5%	12.2%	12.7%	12.1%	9.3%	16.1%
Από συναδέλφους	6.8%	7.2%	6.2%	7.3%	13.0%	4.7%	4.7%	5.8%	8.4%	5.4%	10.6%	6.6%	5.9%
Από επιστημονικά περιοδικά	5.8%	8.0%	4.1%	1.8%	4.6%	7.0%	3.1%	1.9%	6.3%	6.4%	3.0%	6.6%	5.9%
Από το Πανεπιστήμιο	5.2%	8.4%	1.0%	5.5%	2.3%	4.7%	14.1%	5.8%	5.5%	4.9%	4.5%	4.9%	5.9%
Άλλο	5.4%	3.2%	7.3%	9.1%	3.8%	6.3%	4.7%	7.7%	3.8%	6.4%	4.5%	3.1%	8.3%
ΔΓ/ΔΑ	0.2%	0.4%	0.0%	0.0%	0.8%	0.0%	0.0%	0.0%	0.0%	0.5%	0.0%	0.4%	0.0%

Πρόσφατα ο Πανελλήνιος Ιατρικός Σύλλογος διατύπωσε κάποιες προτάσεις με στόχο τη βελτίωση των παρεχόμενων υπηρεσιών υγείας.

Για ποιες από τις παρακάτω έχετε θετική ή αρνητική άποψη;

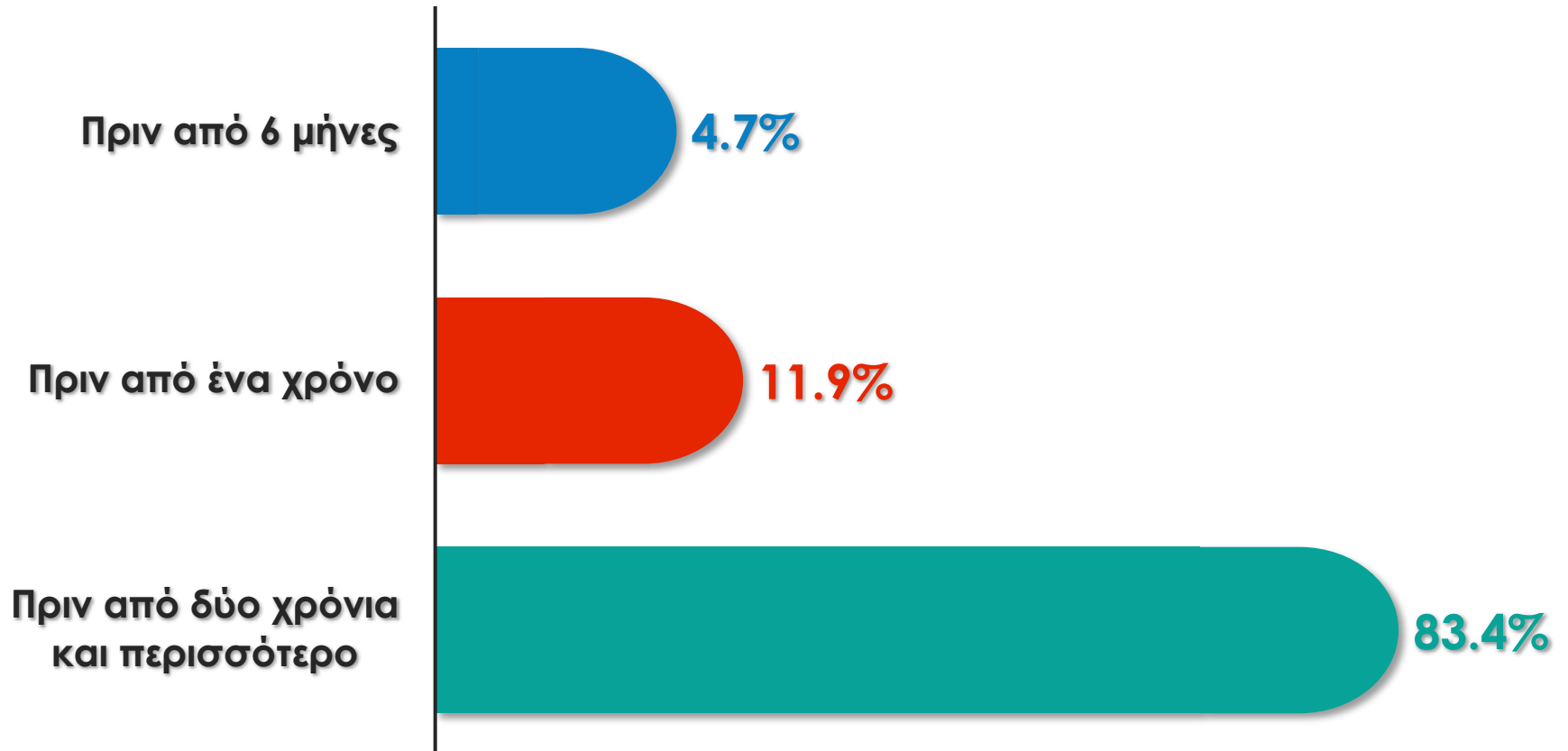
	ΘΕΤΙΚΗ/ ΜΑΛΛΟΝ ΘΕΤΙΚΗ	ΑΡΝΗΤΙΚΗ/ ΜΑΛΛΟΝ ΑΡΝΗΤΙΚΗ	ΔΕΝ ΕΧΩ ΓΝΩΜΗ	ΔΓ/ΔΑ
Λειτουργία επιλεγμένων δημοσίων νοσοκομείων ως εξειδικευμένων Κέντρων Αναφοράς (Καρδιοχειρουργικών, Μεταμοσχευτικών κ.α.)	97.8%	1.0%	1.2%	0.0%
Να υπάρξουν διαδικασίες αξιολόγησης του ιατρικού και διοικητικού προσωπικού	95.6%	2.4%	1.8%	0.2%
Συγκρότηση ανεξάρτητων Τμημάτων Επειγόντων Περιστατικών (ΤΕΠ) με οργανωτική και διοικητική αυτοτέλεια	94.6%	2.0%	3.0%	0.4%
Νέα διαδικασία επιλογής διοικήσεων με τεχνοκρατικά κριτήρια και αδιάβλητο τρόπο	94.0%	4.0%	1.2%	0.8%
Ηλεκτρονικός ιατρικός φάκελος όλων των πολιτών με ενημέρωση από το ΕΣΥ και από τον ιδιωτικό τομέα	93.0%	5.6%	1.2%	0.2%
Να δίνεται η δυνατότητα, σε όσους έχουν ανάγκη νοσηλείας στο εξωτερικό επειδή δεν υπάρχει αυτή η δυνατότητα σε δημόσιο νοσοκομείο, να χρησιμοποιούν ιδιωτική κλινική της χώρας	88.9%	6.0%	3.4%	1.6%
Να δίνεται η δυνατότητα στα Νοσοκομεία να συνάπτουν συμβάσεις με ιδιωτικές ασφαλιστικές εταιρίες	73.6%	19.5%	6.2%	0.6%
Να διαχωρισθούν η θέση του Προέδρου και του Διευθύνοντος Συμβούλου	70.2%	5.4%	20.7%	3.6%
Να γίνουν τα Νοσοκομεία ΝΠΙΔ Μη Κερδοσκοπικού χαρακτήρα (για καλύτερη ευελιξία στον τρόπο λειτουργίας)	64.4%	27.0%	6.2%	2.4%
Να δίνεται η δυνατότητα ακόμη και στα δημόσια Νοσοκομεία να υπάρχει επιλογή γιατρού από τους ασθενείς	63.8%	33.6%	2.2%	0.4%

Έχετε κάνει ιδιωτική ασφάλιση;

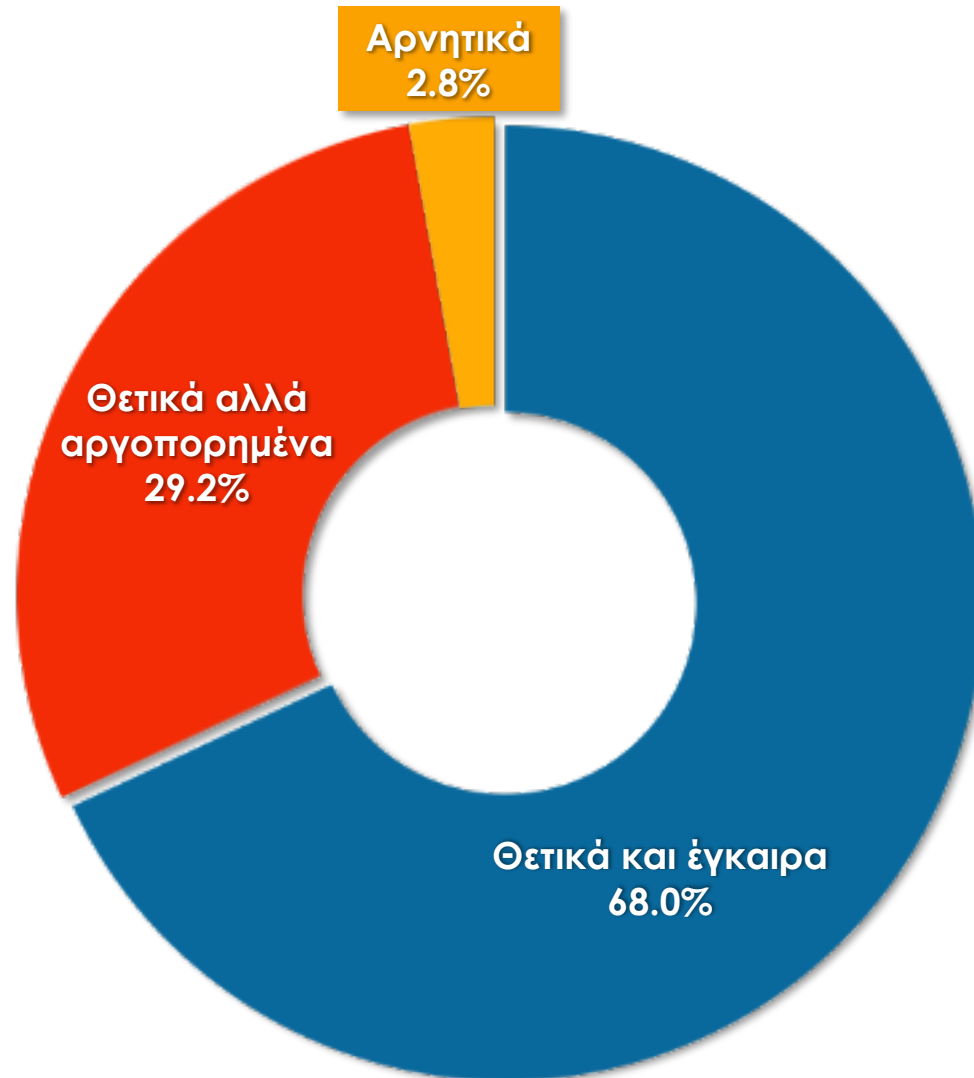


Πότε την ξεκινήσατε;

* Βάση: Όσοι έχουν κάνει ιδιωτική ασφάλιση



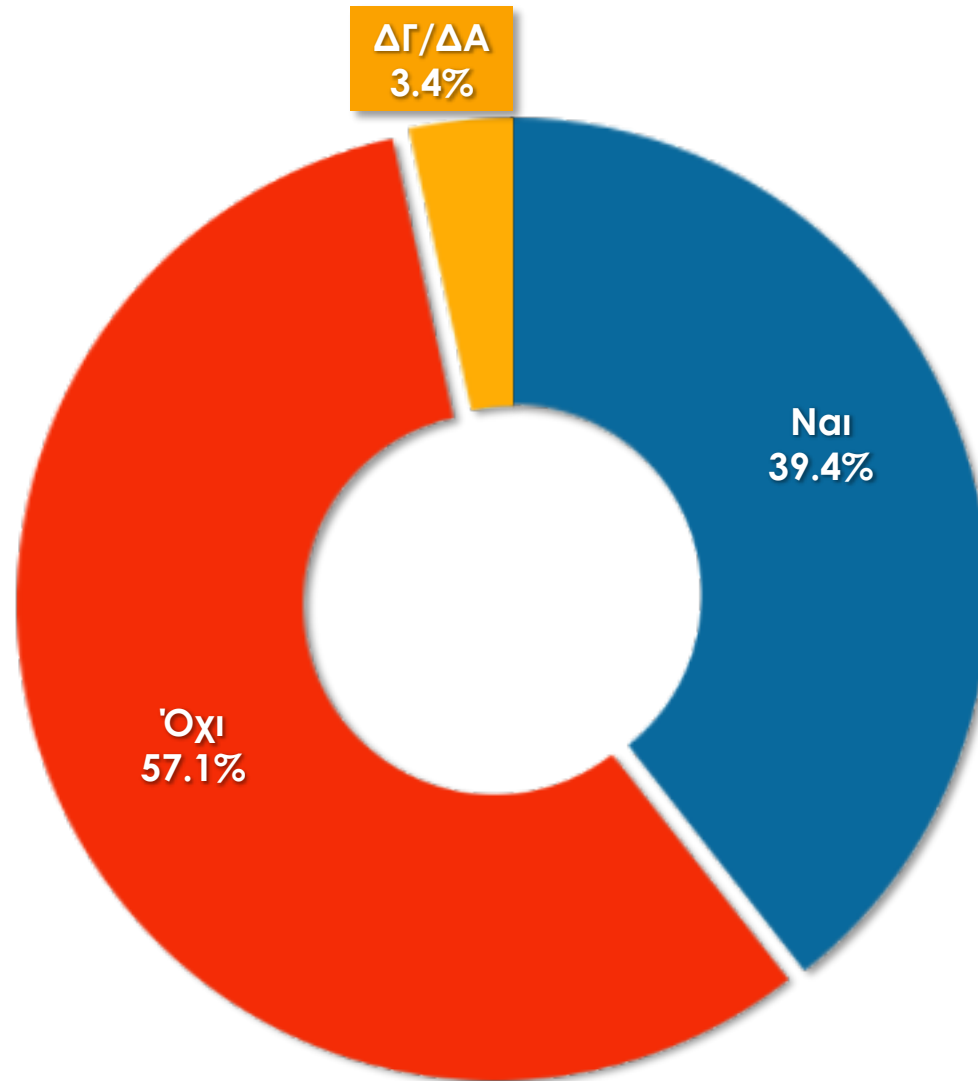
Και κάτι τελευταίο για τον κορωνοϊό...
Πώς κρίνετε τα μέτρα που έχουν παρθεί στη χώρα μας
σχετικά με τη διάδοση του ιού;



Και κάτι τελευταίο για τον κορωνοϊό...
 Πώς κρίνετε τα μέτρα που έχουν παρθεί στη χώρα μας
 σχετικά με τη διάδοση του ιού;

	ΣΥΝΟΛΟ	ΠΕΡΙΦΕΡΕΙΑ			ΤΟΜΕΑΣ ΕΡΓΑΣΙΑΣ			ΕΙΔΙΚΟΤΗΤΑ			ΧΡΟΝΙΑ ΕΡΓΑΣΙΑΣ		
		ΑΤΤΙΚΗΣ	ΚΕΝΤΡΙΚΗΣ ΜΑΚΕΔΟΝΙΑΣ	ΛΟΙΠΕΣ ΠΕΡΙΦΕΡΕΙΕΣ	ΔΗΜΟΣΙΟΣ	ΙΔΙΩΤΙΚΟΣ	ΚΑΙ ΟΙ ΔΥΟ	ΕΡΓΑΣΤΗΡΙΑΚΟΣ	ΚΛΙΝΙΚΟΣ	ΧΕΙΡΟΥΡΓΟΣ	1 - 7	8 - 20	> 20
Θετικά και έγκαιρα	68.0%	69.9%	66.3%	65.5%	66.4%	71.8%	53.1%	76.9%	69.3%	63.7%	59.1%	68.6%	70.2%
Θετικά αλλά αργοποιημένα	29.2%	29.3%	28.5%	30.9%	29.8%	25.6%	45.3%	19.2%	27.3%	34.3%	39.4%	27.4%	27.8%
Αρνητικά	2.8%	0.8%	5.2%	3.6%	3.8%	2.7%	1.6%	3.8%	3.4%	2.0%	1.5%	4.0%	2.0%

Από την εμπειρία σας κρίνετε ότι η Πολιτεία ήταν προετοιμασμένη να αντιμετωπίσει την παρουσία του ιού στη χώρα μας;



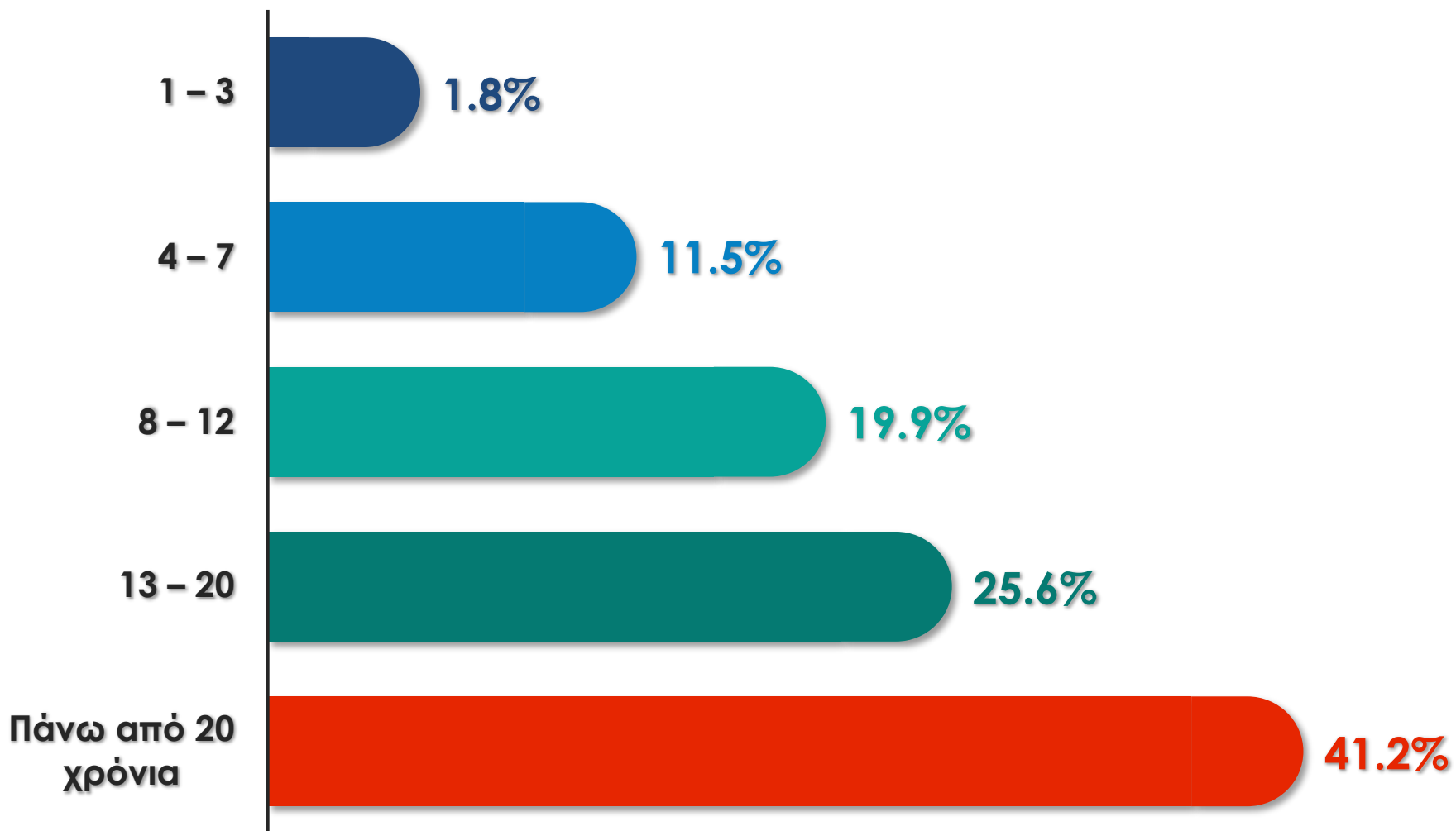
Από την εμπειρία σας κρίνετε ότι η Πολιτεία ήταν προετοιμασμένη να αντιμετωπίσει την παρουσία του ιού στη χώρα μας;

	ΣΥΝΟΛΟ	ΠΕΡΙΦΕΡΕΙΑ			ΤΟΜΕΑΣ ΕΡΓΑΣΙΑΣ			ΕΙΔΙΚΟΤΗΤΑ			ΧΡΟΝΙΑ ΕΡΓΑΣΙΑΣ		
		ΑΤΤΙΚΗΣ	ΚΕΝΤΡΙΚΗΣ ΜΑΚΕΔΟΝΙΑΣ	ΛΟΙΠΕΣ ΠΕΡΙΦΕΡΕΙΕΣ	ΔΗΜΟΣΙΟΣ	ΙΔΙΩΤΙΚΟΣ	ΚΑΙ ΟΙ ΔΥΟ	ΕΡΓΑΣΤΗΡΙΑΚΟΣ	ΚΛΙΝΙΚΟΣ	ΧΕΙΡΟΥΡΓΟΣ	1 - 7	8 - 20	> 20
Ναι	39.4%	36.5%	39.9%	50.9%	37.4%	40.2%	40.6%	44.2%	39.1%	38.7%	37.9%	34.5%	45.4%
Όχι	57.1%	61.4%	54.4%	47.3%	61.8%	55.5%	56.3%	55.8%	59.7%	54.9%	60.6%	62.4%	50.2%
ΔΓ/ΔΑ	3.4%	2.0%	5.7%	1.8%	0.8%	4.3%	3.1%	0.0%	1.3%	6.4%	1.5%	3.1%	4.4%

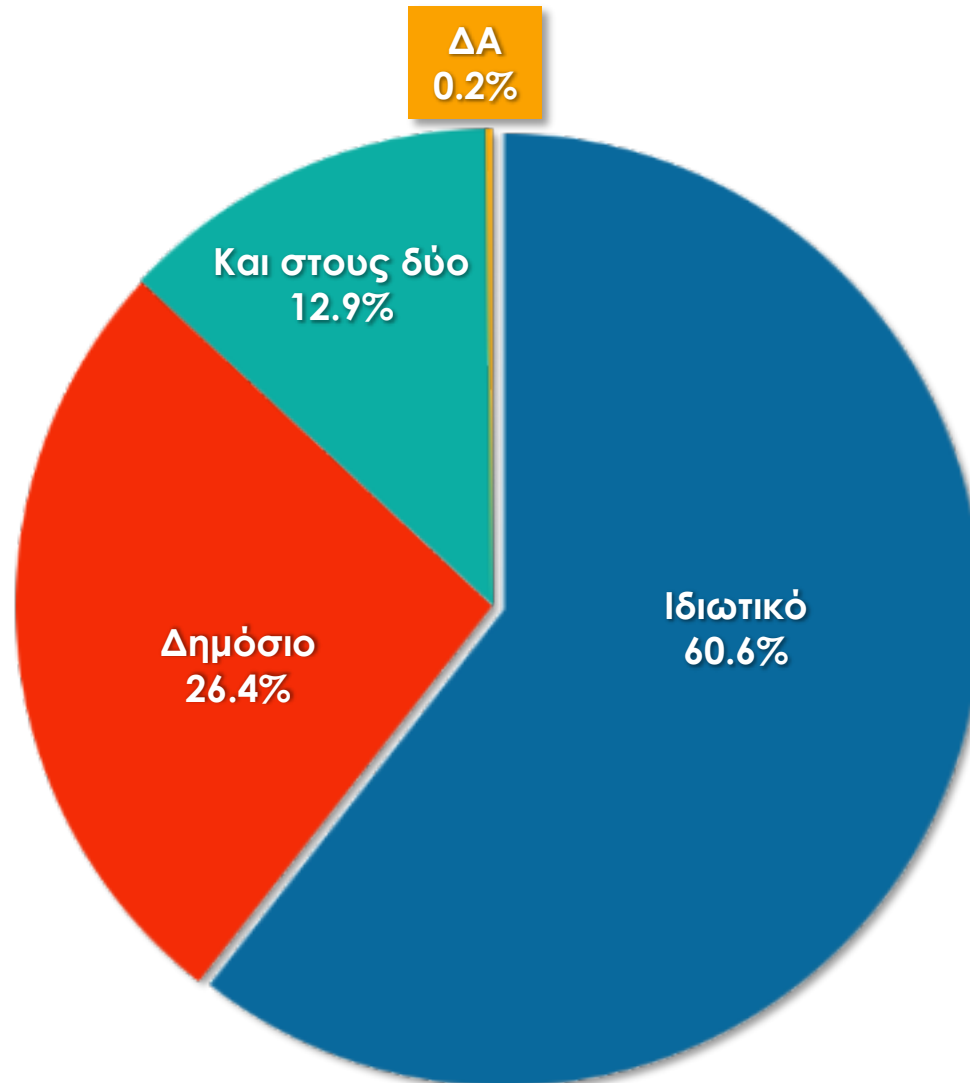
ΔΗΜΟΓΡΑΦΙΚΑ

ΣΤΟΙΧΕΙΑ

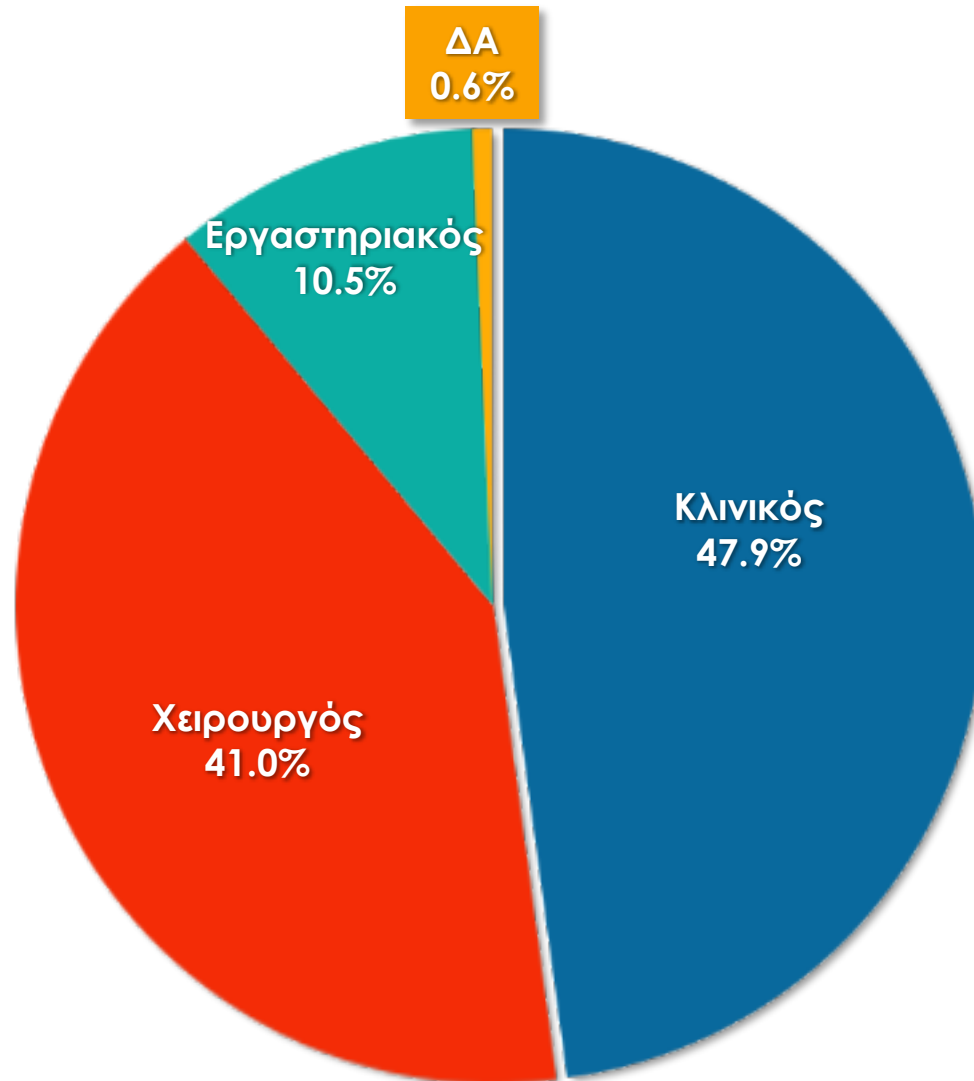
Πόσα χρόνια εργάζεστε;



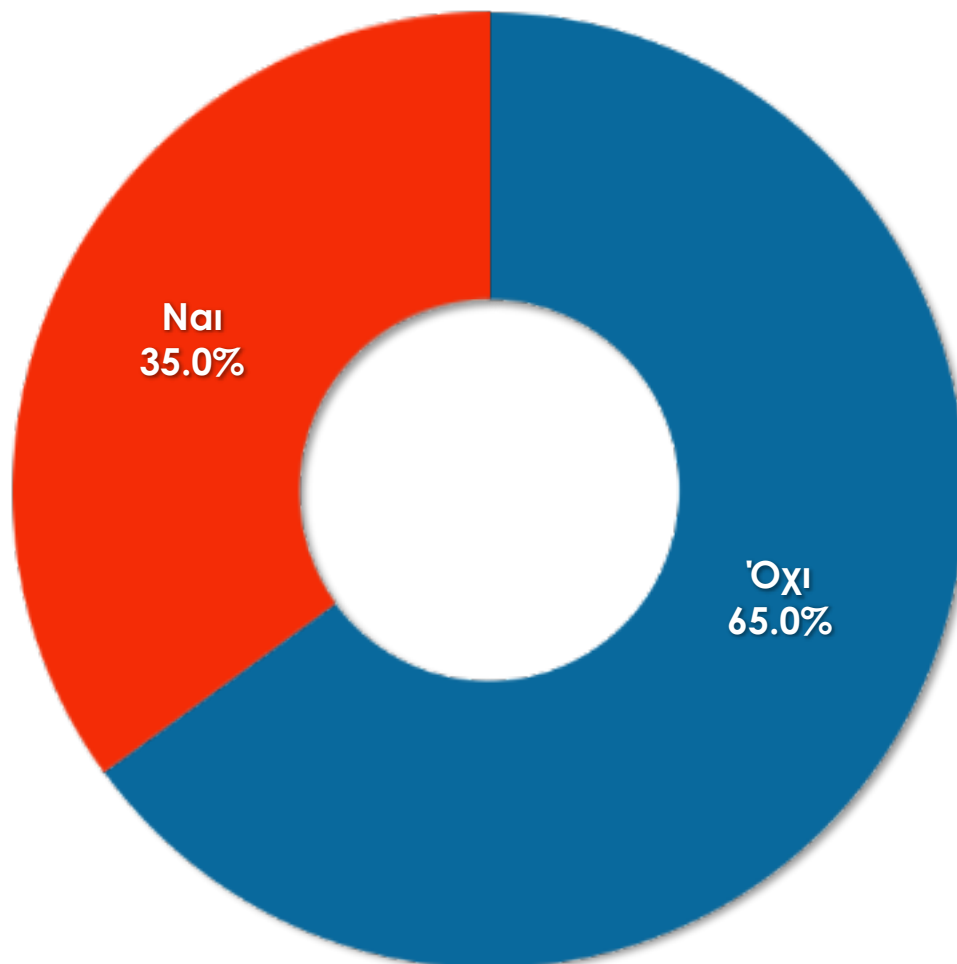
Εργάζεστε στο Δημόσιο ή Ιδιωτικό τομέα;



Η ειδίκευση σας είναι;



Είστε κάτοχος κάποιου ακαδημαϊκού τίτλου από το εξωτερικό;



Σε ποια Περιφέρεια της χώρας εργάζεστε ως Ιατρός;

